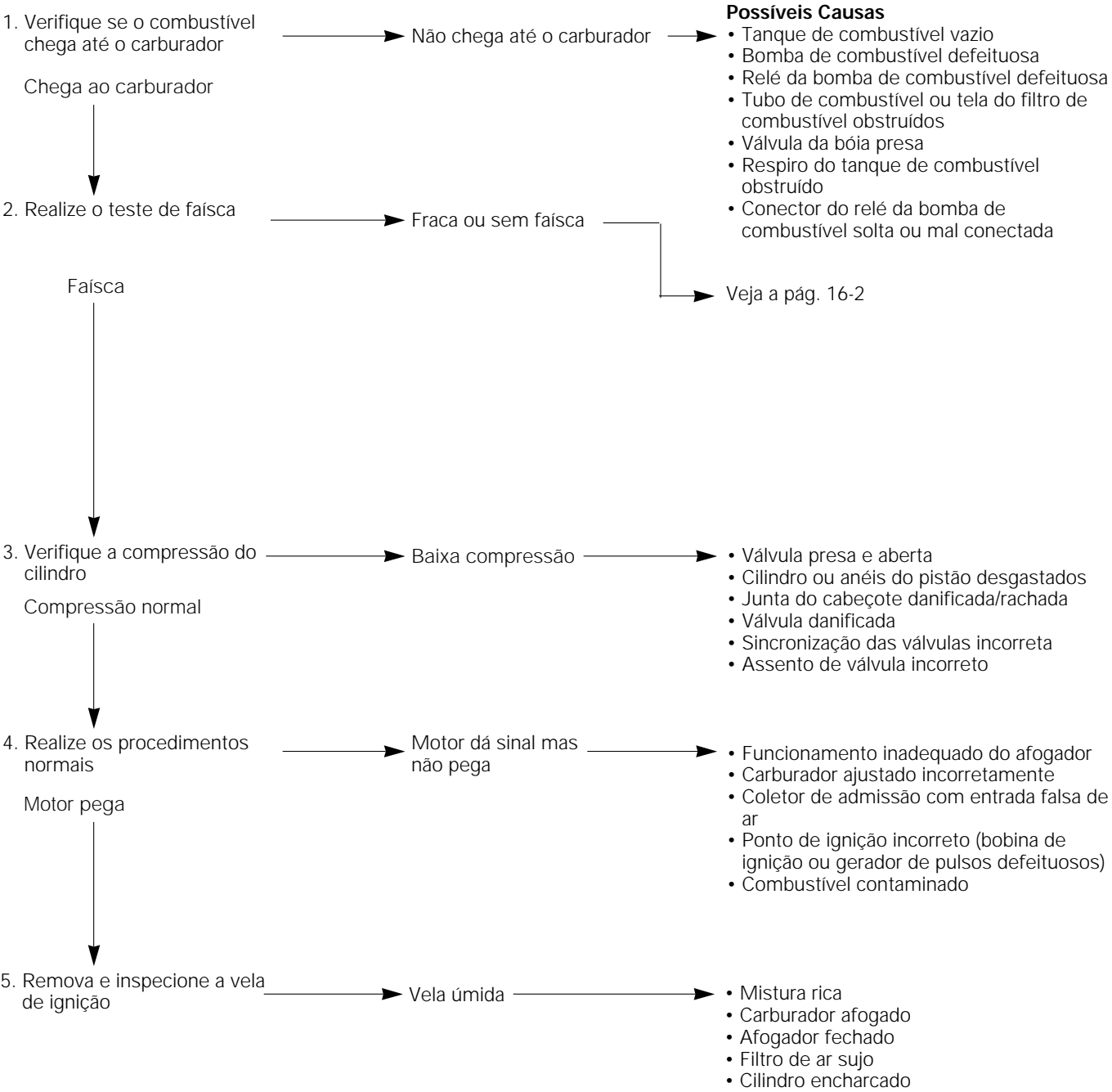
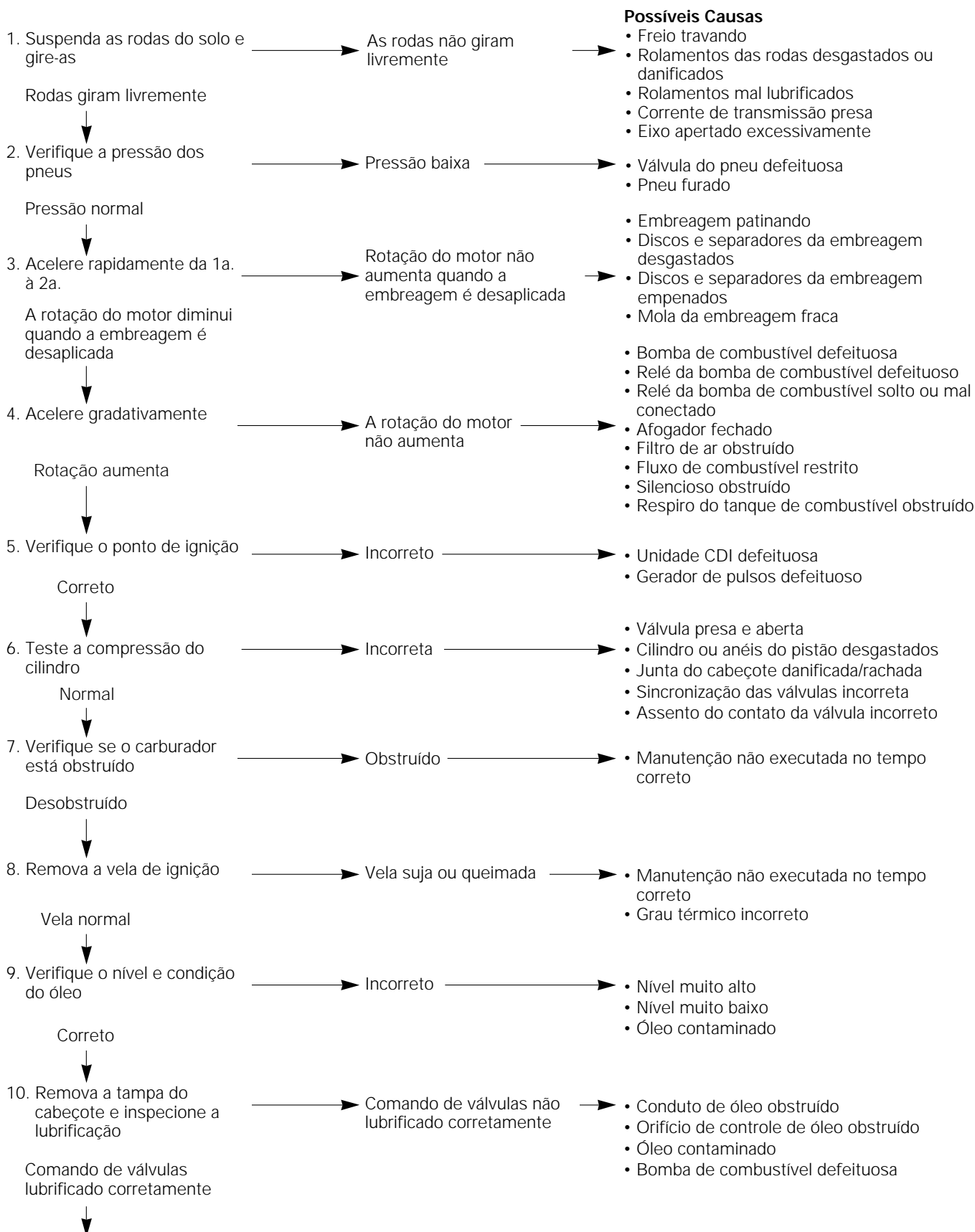


MOTOR NÃO PEGA/PARTIDA DIFÍCIL	20-1	BAIXO DESEMPENHO EM ALTAS ROTAÇÕES	20-4
MOTOR NÃO TEM POTÊNCIA	20-2	DIRIGIBILIDADE RUIM	20-4
BAIXO DESEMPENHO EM BAIXAS ROTAÇÕES E MARCHA LENTA	20-3		

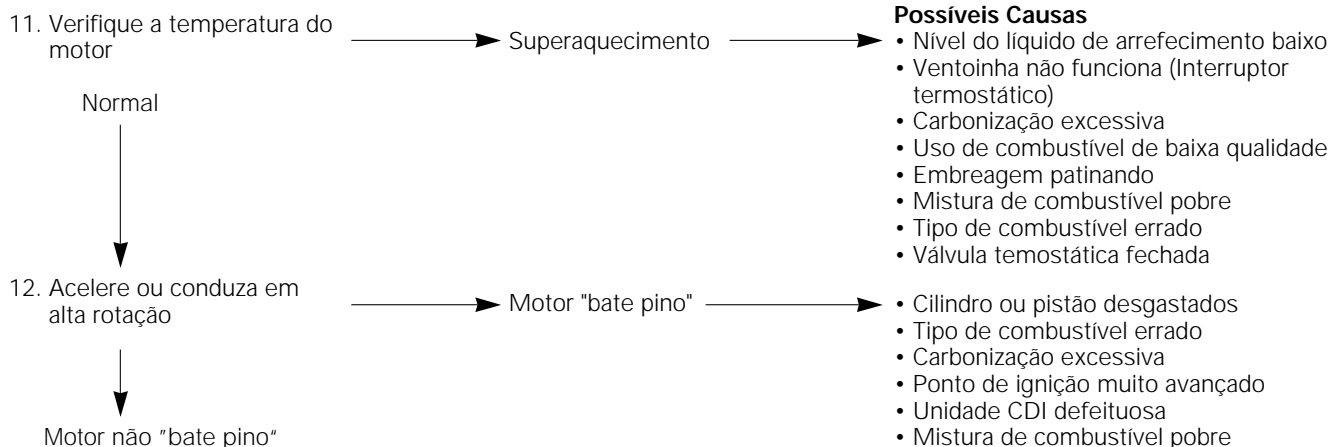
MOTOR NÃO PEGA/PARTIDA DIFÍCIL



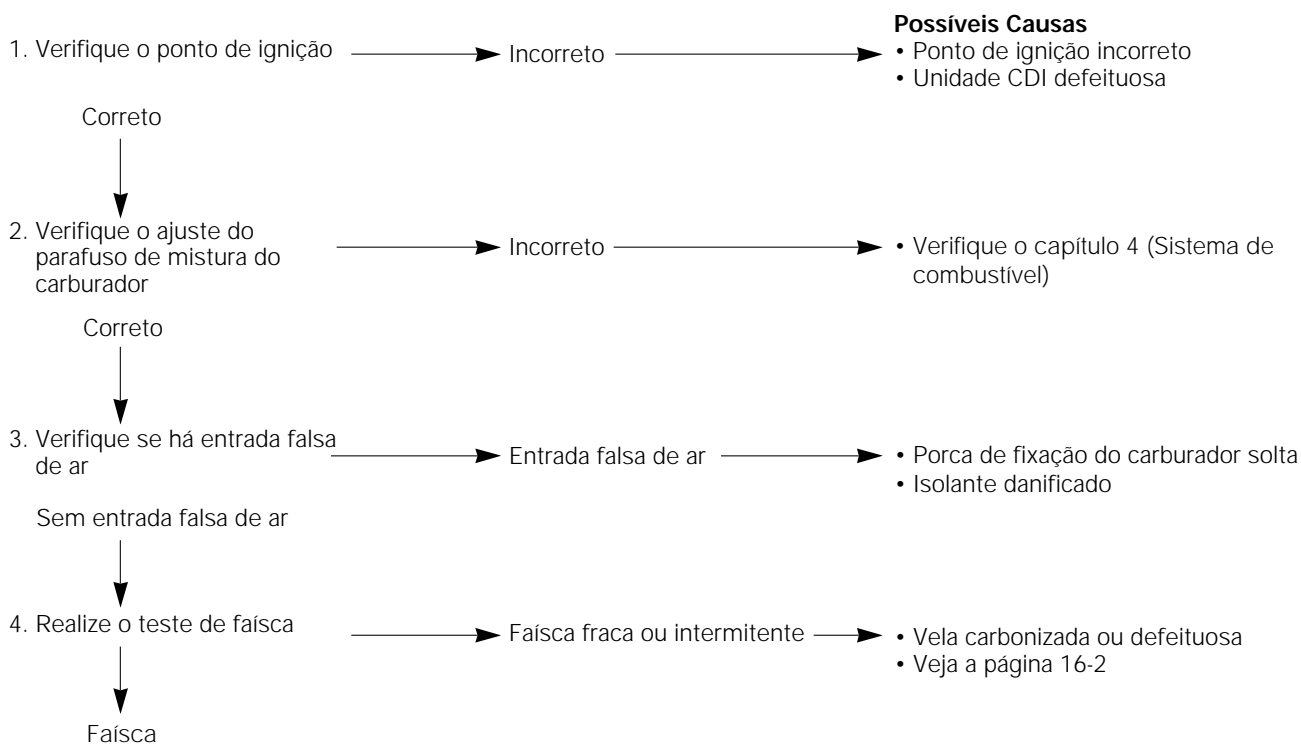
MOTOR NÃO TEM POTÊNCIA



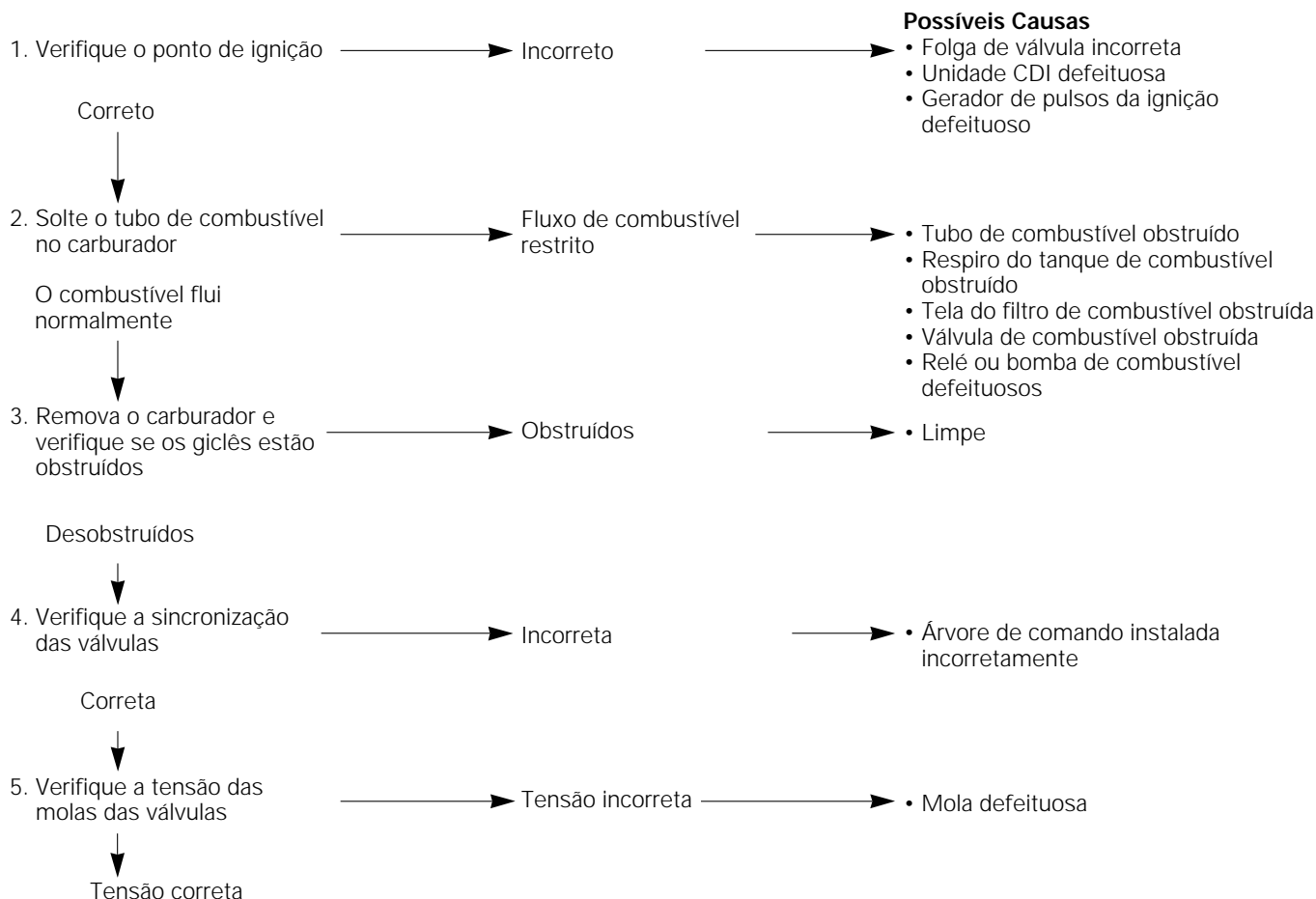
MOTOR NÃO TEM POTÊNCIA




BAIXO DESEMPENHO EM BAIXAS ROTAÇÕES E MARCHA LENTA



BAIXO DESEMPENHO EM ALTAS ROTAÇÕES



DIRIGIBILIDADE RUIM



NOTAS

This image shows a single sheet of white paper with horizontal ruling lines. The lines are evenly spaced and run across the width of the page. There are no margins, text, or other markings on the paper.

COMO USAR ESTE MANUAL

Este manual descreve os procedimentos de serviço para a motocicleta VT600C.

Siga as recomendações da Tabela de Manutenção (Capítulo 3) para assegurar que o veículo esteja em perfeitas condições de funcionamento.

A realização da primeira manutenção programada é extremamente importante. O desgaste inicial que ocorre durante o período de amaciamento será compensado.

Os capítulos 1 e 3 aplicam-se para toda a motocicleta.

Os capítulos 4 a 19 descrevem as peças da motocicleta, agrupadas de acordo com sua localização.

Encontre o capítulo desejado nesta página e consulte a tabela de índice na primeira página do capítulo.

A maioria dos capítulos apresenta inicialmente a ilustração de um conjunto ou sistema, informações de serviço e diagnose de defeitos para aquele capítulo. As páginas seguintes apresentam procedimentos detalhados.

Se não houver conhecimento sobre a causa do problema, consulte o capítulo 20 "Diagnose de Defeitos".

TODAS AS INFORMAÇÕES, ILUSTRAÇÕES, INSTRUÇÕES E ESPECIFICAÇÕES INCLuíDAS NESTA PUBLICAÇÃO SÃO BASEADAS NAS INFORMAÇÕES MAIS RECENTES DISPONÍVEIS NA OCASIÃO DA APROVAÇÃO DA IMPRESSÃO DO MANUAL. A MOTO HONDA DA AMAZÔNIA LTDA SE RESERVA O DIREITO DE ALTERAR AS CARACTERÍSTICAS DA MOTOCICLETA A QUALQUER MOMENTO E SEM PRÉVIO AVISO, NÃO INCORRENDO, ASSIM, EM OBRIGAÇÕES DE QUALQUER ESPÉCIE. NENHUMA PARTE DESTA PUBLICAÇÃO PODE SER REPRODUZIDA SEM AVISO PRÉVIO. ESTE MANUAL FOI ELABORADO PARA PESSOAS QUE TENHAM CONHECIMENTOS BÁSICOS SOBRE A MANUTENÇÃO DAS MOTOS HONDA.

MOTO HONDA DA AMAZÔNIA LTDA.
Departamento de Serviços Pós-Venda
Setor de Publicações Técnicas

ÍNDICE GERAL

	INFORMAÇÕES GERAIS	1
	SISTEMA DE LUBRIFICAÇÃO	2
	MANUTENÇÃO	3
MOTOR E TRANSMISSÃO	SISTEMA DE COMBUSTÍVEL	4
	SISTEMA DE ARREFECIMENTO	5
	REMOÇÃO/INSTALAÇÃO DO MOTOR	6
	EMBREAGEM/SISTEMA DE MUDANÇA DE MARCHAS	7
	ALTERNADOR/EMBREAGEM DE PARTIDA	8
	CABEÇOTE/VÁLVULAS	9
	CILINDRO/PISTÃO	10
	ÁRVORE DE MANIVELAS/TRANSMISSÃO	11
CHASSI	RODA DIANTEIRA/SUSPENSÃO/SISTEMA DE DIREÇÃO	12
	RODA TRASEIRA/FREIO/SUSPENSÃO	13
	FREIO HIDRÁULICO A DISCO	14
SISTEMA ELÉTRICO	BATERIA/SISTEMA DE CARGA	15
	SISTEMA DE IGNIÇÃO	16
	MOTOR DE PARTIDA	17
	INSTRUMENTOS/INTERRUPTORES	18
	DIAGRAMA ELÉTRICO	19
	DIAGNOSE DE DEFEITOS	20